




5주차 - 차이의 옷장 놀이

차이의 옷장

아이와 함께 다양한 옷과 물건 그림카드 놀이를 해보세요. 돌림판을 돌리며 나오는 물건의 속성을 인지하고 분류하며 수학개념의 기초를 다지고, 적절한 단어를 읽고 써보며 언어발달에 도움을 줍니다.



게임에 참여하는 사람 수 만큼 옷장을 프린트해서 보드판에 붙여 사용하세요.






5주차 - 차이의 옷장 놀이

차이의 옷장



게임에 참여하는 사람 수 만큼 옷장을 프린트해서 보드판에 붙여 사용하세요.



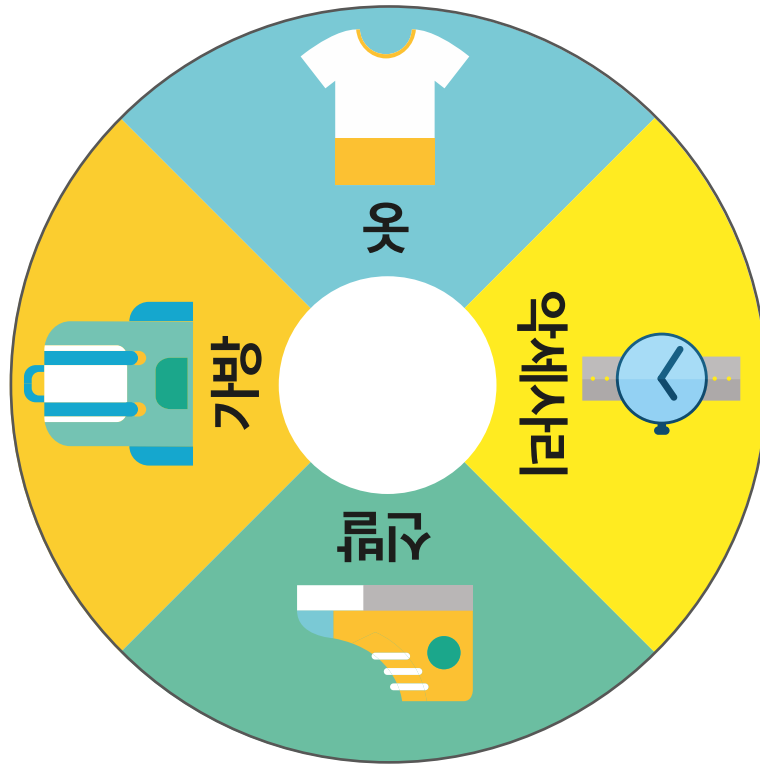


5주차 - 차이의 옷장 놀이

차이의 옷장



돌림판에 붙여서 사용하세요



카드에 붙여서 사용하세요.

	<h1>바지</h1>	
---	-------------	---



5주차 - 차이의 옷장 놀이

차이의 옷장



카드에 붙여서 사용하세요.


치마



셔츠



코트





5주차 - 차이의 옷장 놀이

차이의 옷장

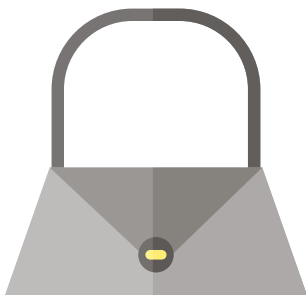


카드에 붙여서 사용하세요.

여행가방



책가방



핸드백





5주차 - 차이의 옷장 놀이

차이의 옷장



카드에 붙여서 사용하세요.

서류가방



구두



운동화





5주차 - 차이의 옷장 놀이

차이의 옷장




카드에 붙여서 사용하세요.

장화



슬리퍼



머리띠





5주차 - 차이의 옷장 놀이

차이의 옷장




카드에 붙여서 사용하세요.

모자



반지




목걸이



5주차 - 차이의 옷장 놀이

차이의 옷장

차이에 옷장에서 만난 여러가지 사물의 이름을 읽고 쓰는 놀이를 해보세요. 엄마와 함께 여러가지 단어를 읽고 쓰기를 반복해보며 한글과 친숙해질 수 있을거예요.



바지

바 지

--	--



치마

치 마

--	--



셔츠

셔 츠

--	--



코트

코 트

--	--



5주차 - 차이의 옷장 놀이

차이의 옷장



구두

구 두

--	--



치마

장 화

--	--



모자

모 자

--	--



반지

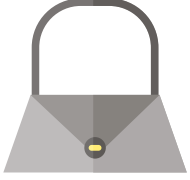
반 지

--	--



5주차 - 차이의 옷장 놀이

차이의 옷장



핸드백

핸	드	백
---	---	---

--	--	--



운동화

운	동	화
---	---	---

--	--	--



슬리퍼

슬	리	퍼
---	---	---

--	--	--



5주차 - 차이의 옷장 놀이


차이의 옷장



책가방

책	가	방
---	---	---

--	--	--



머리띠

머	리	띠
---	---	---

--	--	--



목걸이


목	걸	이
---	---	---

--	--	--



5주차 - 차이의 옷장 놀이

차이의 옷장



여행가방

여	행	가	방
---	---	---	---

--	--	--	--



서류가방

서	류	가	방
---	---	---	---

--	--	--	--