




# 파스넛 색칠 놀이

수박, 바나나, 사과, 복숭아를 색칠해보세요.





# 파스넛 색칠 놀이


기린의 몸, 무늬를 색칠해보세요.





# 파스넛 색칠 놀이

3단 아이스크림을 색칠해보세요.









# 파스넛 색칠 놀이

구름을 파스텔 효과로 색칠해보세요.

★ TIP. 중심 부분을 색칠한 후,  
휴지를 이용해 원을 그리듯 문질러요.





# 파스넛 색칠 놀이

꽃을 파스텔 효과로 색칠해보세요.

★ TIP. 중심 부분을 색칠한 후,  
휴지를 이용해 꽃잎 방향으로 문질러요.






# 파스넛 색칠 놀이

물고기 비늘을 파스텔 효과로 색칠해보세요.

★ TIP. 중심 부분을 색칠한 후,  
원을 그리듯 휴지로 문질러요.





# 파스넛 색칠 놀이

호수를 물감 효과로 색칠해보세요.

★ TIP. 중앙 부분을 색칠한 후,  
물이 묻은 붓으로 그라데이션을 표현해요.





# 파스넛 색칠 놀이

유니콘 갈기, 꼬리를 물감 효과로 색칠해보세요.

★ TIP. 반정도 색칠한 후,  
물이 묻은 붓으로 가볍게 문질러요.








## 파스넛 색칠 놀이

선인장을 색칠하고, 이쑤시개로 가시를 표현해보세요.

★ TIP. 색을 채운 후, 이쑤시개를 이용해 색을 바깥쪽으로 긁어내요.





# 파스넛 색칠 놀이

고슴도치를 색칠하고, 이쑤시개로 가시를 표현해보세요.

★ TIP. 색을 채운 후, 이쑤시개를 이용해 색을 바깥쪽으로 긁어내요.

